

# CHIFFRES CLÉS 2025

BILAN STATISTIQUE DE LA FILIÈRE ÉQUINE FRANÇAISE - DONNÉES 2024  
Élevage Commerce Utilisations Statistiques socio-économiques

Connaissances

[www.ifce.fr](http://www.ifce.fr)

# ÉLEVAGE D'ÉQUIDÉS

Un nombre d'élevages\* stable en sport-loisir mais en recul dans les autres secteurs

Nombre de lieux d'élevage par type de production	2019	2024 (p)	% Évolution 2023/2024 (p)
Galop	1 822	1 614	-4 %
Trot	3 415	2 847	-6 %
Sport-Loisir	6 711	8 297	1 %
Ânes	205	198	-3 %
Chevaux de Territoire	524	620	-4 %
Chevaux de Trait	3 296	3 280	-1 %
Autres races	1 659	1 773	-14 %
Origines Constatées	3 761	5 446	7 %
<b>Total</b>	<b>19 208</b>	<b>21 331</b>	<b>0 %</b>

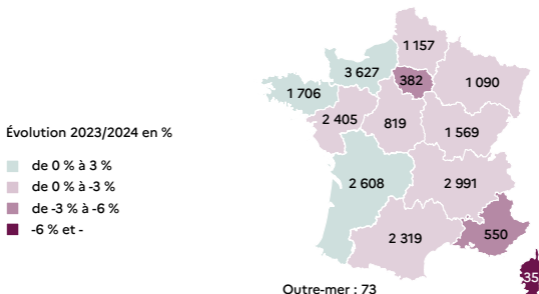


**21 331**  
LIEUX D'ÉLEVAGE  
EN 2024

**75 %**  
DES ÉLEVAGES AVEC  
1 OU 2 PRODUITS  
DÉCLARÉS

**9 %**  
DES ÉLEVAGES AVEC  
PLUS DE 5 PRODUITS  
DÉCLARÉS

Nombre d'élevages : des évolutions disparates selon les régions



(p) = Données 2024 provisoires, certains dossiers n'étant pas administrativement clos.

\* Lieux sur lesquels au moins un produit a été immatriculé en 2024.

# NAISSANCES DE POULAINS

Des naissances en recul en course mais stables en sport-loisir

Type d'équidé immatriculé	2019	2024 (p)	% Évolution 2023-2024 (p)
Galop	6 818	6 316	-3 %
Trot	10 198	8 419	-6 %
Sport-loisir	13 772	17 575	1 %
Ânes	397	419	-3 %
Chevaux de Territoire	1 455	1 923	3 %
Chevaux de Trait	7 566	8 247	1 %
Autres races	3 036	3 522	-9 %
Origines Constatées	6 221	9 271	4 %
<b>Total général</b>	<b>49 464</b>	<b>55 692</b>	<b>-1 %</b>




**77 777**

POULINIÈRES  
EN 2024\*

**9 952**

ÉTALONS EN 2024

55 692 immatriculations en France, toutes races confondues



(p) = Données 2024 provisoires, certains dossiers n'étant pas encore administrativement clos.

\* Les juments ayant donné naissance à un produit issu de la démarche « OC monte libre » ou un produit en races non gérées en France ne sont pas incluses.

# COMMERCE

Marché intérieur : des transactions en repli en 2024, en particulier pour les races de courses

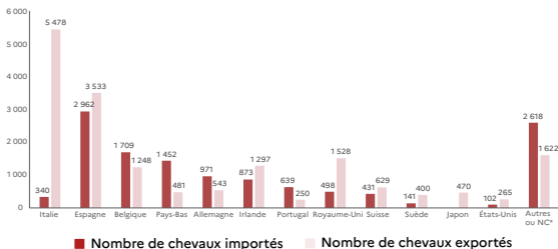
Types d'équidés	2019	2024	% Évolution 2023-2024
Galop	9 503	10 382	-4 %
Trot	12 281	12 827	-3 %
Chevaux et poneys de sport-loisir	21 319	22 217	-1 %
Chevaux de Territoire	2 049	2 532	-1 %
Chevaux de Trait	4 286	5 729	1 %
Ânes et mulets	536	555	3 %
Autres races	5 992	6 785	0 %
Origines Constatées	6 455	7 575	1 %
Origines Non Constatées	18 298	18 235	-4 %
<b>Total général</b>	<b>80 719</b>	<b>86 837</b>	<b>-2 %</b>



## 86 837

ENREGISTREMENTS  
DE CHANGEMENTS  
DE PROPRIÉTÉ

Echanges extérieurs en 2024 : des flux très soutenus avec les pays frontaliers



\* Les Pur-sang importés figurent dans la catégorie « Autres ou NC ».



**12 736** ÉQUIDÉS IMPORTÉS  
EN 2024

**+1 %** ENTRE 2023 ET 2024



**17 744** ÉQUIDÉS EXPORTÉS  
EN 2024

**-3 %** ENTRE 2023 ET 2024

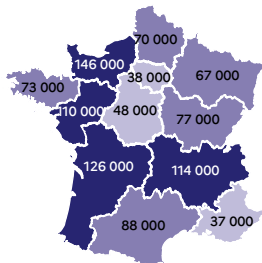
Pour plus d'informations : consultez l'annuaire ECUS 2025, pages 53-55.

Sources : IFCE-OESC d'après SIRE, TRACES, France Galop, DDCSPP

# ÉQUIDÉS, SURFACES ET DÉTENTEURS

## EFFECTIFS D'ÉQUIDÉS

Plus de 100 000 équidés en Normandie, Nouvelle-Aquitaine, Auvergne-Rhône-Alpes et Pays de la Loire



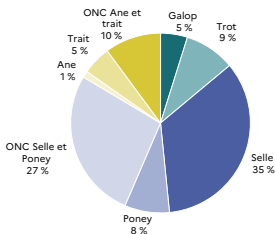
En Corse, l'effectif a été estimé à 4 000 équidés avant 2020. On ne dispose pas de données pour actualiser cette estimation.

Sources : IFCE-OESC d'après SIRE, TRACES, DDCSPP



**995 700**  
ÉQUIDÉS EN  
FRANCE FIN 2024

70 % de chevaux de selle et poneys (y compris ONC)



## SURFACES ET DÉTENTEURS



**800 000** HA DE SURFACES EN HERBE VALORISÉES PAR LES ÉQUINS  
(ESTIMATION HORS ALIMENTATION ACHETÉE ET TRANSHUMANÇE)

ET AUSSI **350 000** HA UTILISÉS POUR LA PRODUCTION DE FOURRAGES



**100 000** DÉTENTEURS EN FRANCE (ESTIMATION)

DONT **2/3** SONT DES PARTICULIERS

Sources : IFCE-OESC, d'après enquête foncier 2023, SIRE

# EMPLOIS ET MARCHÉ DU TRAVAIL —

## EMPLOIS LIÉS À LA FILIÈRE ÉQUINE



**120 400** PERSONNES EN EMPLOIS SALARIÉS, NON SALARIÉS\*

DONT **54 328** PERSONNES EN LIEN AVEC LA PRODUCTION ET L'UTILISATION DU CHEVAL\*\*

Par secteurs d'activité**	Salariés*** et employeurs (2023)			Nb non-salariés (2022)****	Total Nb d'emplois
	Nb salariés (2023)	Nb d'ETP salariés	Nb d'employeurs		
Élevage	5 195	2 990	1 392	9 019	14 214
Courses	6 319	3 979	1 185	1 933	8 252
dont entraînement chevaux de courses	5 134	3 277	847	1 128	6 262
Sport/loisir	21 212	10 929	5 719	10 490	31 702
Travail	37	18	18	99	136
Artistes équestres	650	142	43	42	692
<b>Total</b>	<b>32 745</b>	<b>18 059</b>	<b>8 357</b>	<b>21 583</b>	<b>54 328</b>

\* Selon l'actualisation du décompte des emplois 2023, IFCE-OMEFFE.

\*\* Détail des activités considérées : voir annuaire ECUS 2025 p.80.

\*\*\* Y compris les apprentis.

\*\*\*\* Dirigeant, co-exploitants et autres non-salariés. Ne sont pas inclus les conjoints collaborateurs.

## MARCHÉ DU TRAVAIL



**2 493**

OFFRES D'EMPLOI\* PUBLIÉES  
SUR ÉQUI-RESSOURCES  
EN 2024

**57 %**

DES OFFRES PROPOSENT  
DES CDI

**25 %**

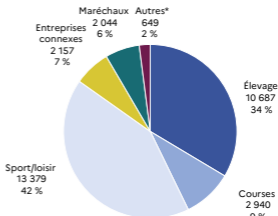
DES OFFRES CONCERNENT  
LE MÉTIER DE PALEFRENIER-  
SOIGNEUR

\* Salariés et contrats d'apprentissage compris.

# ENTREPRISES ET RÉSULTATS ÉCONOMIQUES —

Près de 32 000 entreprises spécialisées en activités équinnes en 2022 dont 1/3 en élevage

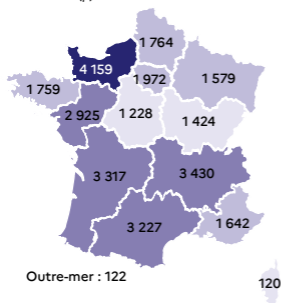
Selon l'activité principale	2022	2023 (p)
Élevage	10 687	10 353
Courses	2 940	2 896
Sport/loisir	13 379	12 407
Entreprises connexes	2 157	1 429
Maréchaux	2 044	1 086
Autres*	649	607
<b>Toutes activités</b>	<b>31 856</b>	<b>28 778</b>



\* Travail, artistes équestres, vétérinaires, organismes.

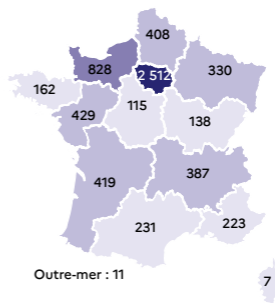
La Normandie, région qui compte le plus grand nombre d'entreprises équinnes spécialisées

Année 2023 (p)



Chiffre d'affaires des entreprises équinnes : 6,2 Mrds d'€ en 2023 (p) dont 40 % en Île-de-France

En millions d'€



(p) Données 2023 encore provisoires.

Ces données sont issues du nouveau système d'informations sur les entreprises équinnes géré par l'IFCE-OESC, voir annuaire ECUS 2025 page 90.

Sources : IFCE-OESC, d'après données Ministère des finances - DGFIP, CCMSA, INSEE [producteurs], Centre d'accès sécurisé aux données (CASD) [diffuseur]

# ÉQUITATION —

Un nombre de cavaliers licenciés à nouveau en recul en 2024

	2019	2024*	% Évolution 2023/2024
Cheval	257 475	286 162	-1 %
Poney	287 637	293 101	-7 %
Tourisme	72 412	68 991	-4 %
<b>Total</b>	<b>617 524</b>	<b>648 254</b>	<b>-4 %</b>

ÉQUITATION  
**4ÈME**  
SPORT NATIONAL  
EN 2024




Un nombre d'établissements équestres stable à l'échelle nationale

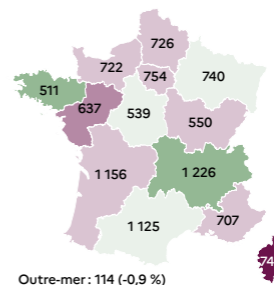
	2019	2024*	% Évolution 2023/2024
Membres actifs Pro	4 213	4 306	-1 %
Membres actifs Asso	1 241	1 138	-3 %
Membres adhérents Pro	2 566	3 035	3 %
Membres adhérents Asso	1 420	1 203	0 %
<b>Total</b>	<b>9 440</b>	<b>9 682</b>	<b>0 %</b>

Les membres actifs Pro/Asso représentent les clubs dispensant de « l'équitation », ils représentent 5 444 structures pour 560 052 licenciés en 2024. Les membres adhérents Pro/Asso se définissent comme « organisateurs d'activités équestres ».

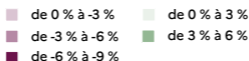
Un nombre de licenciés en baisse dans toutes les régions



Établissements équestres : des évolutions disparates entre régions



Évolution 2023/2024 en %



\* Il s'agit de la saison 2024, qui s'étale du 01/09/2023 au 31/08/2024.

Source : FFE

# COMPÉTITIONS ÉQUESTRES —

L'activité de compétition n'a pas retrouvé son niveau d'avant la crise du coronavirus

	2019	2024	% Évolution 2023/2024
Nombre d'organiseurs	2 507	2 219	-6 %
Nombre d'épreuves	126 609	125 468	2 %
Nombre de partants	1 618 746	1 522 479	2 %
Montants des gains distribués	32 390 516	32 581 363	-4 %



**159 158**

CAVALIERS ONT UNE LICENCE COMPÉTITION

**78%**

EN CATÉGORIE EN CATÉGORIE CLUB

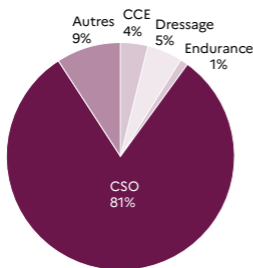
**20%**

EN CATÉGORIE AMATEUR

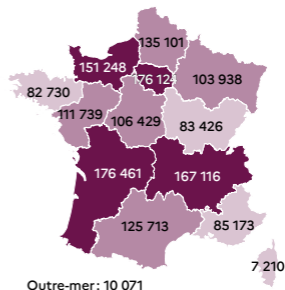
**2%**

EN CATÉGORIE PRO

Le CSO, 1<sup>ère</sup> discipline en nombre de partants



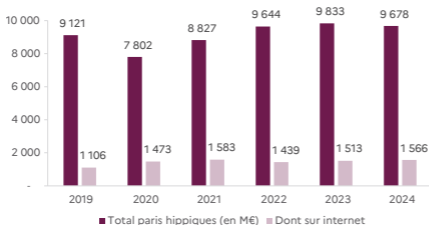
1 522 479 partants en compétition en 2024



# COURSES : ENJEUX ET ENTRAÎNEMENT

Des paris hippiques globalement en baisse en 2024, mais les enjeux sur internet progressent

Montant des enjeux (en millions d'euros)	2019	2024	% Evolution 2023/2024
Sur hippodrome	91,0	79,0	-1 %
Hors hippodrome	9 030	9 599	-2 %
<b>Total</b>	<b>9 121</b>	<b>9 678</b>	<b>-2 %</b>
dont sur internet	1 106	1 566	4 %



Chevaux à l'entraînement : des effectifs en légère hausse en 2024

	2020	2024	% Évolution 2023/2024
Galop	9 979	9 136	2%
Trot	16 545	16 346	1%



**9,7 Mrds €**

DE PARIS EN 2024



**16 %**

DES MISES ENREGISTRÉES SUR INTERNET EN 2024



**10 121**

PROPRIÉTAIRES DE CHEVAUX DE COURSE EN FRANCE



**25 482**

CHEVAUX ENTRAÎNÉS

# COURSES : ACTIVITÉS DES HIPPODROMES \_

Les courses en France : un nombre de partants en légère hausse en 2024

Discipline	Nombre de courses		Nombre de partants		Montant des encouragements (M€)		
	2024	2019	2024	% Évolution 2023/2024	2019	2024	% Évolution 2023/2024
Obstacle	1 946	18 489	17 595	8%	76	89	3%
Plat	4 913	51 167	50 841	1%	181	203	-1%
Trot	11 130	149 558	143 150	2%	256	294	1%
<b>Total</b>	<b>17 989</b>	<b>219 214</b>	<b>211 586</b>	<b>2%</b>	<b>513</b>	<b>587</b>	<b>1%</b>



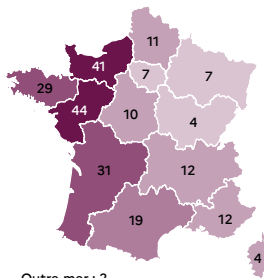
**233**

HIPPODROMES EN  
ACTIVITÉ EN 2024

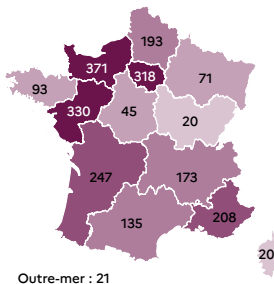
**28%**

DES RÉUNIONS SONT ORGANISÉES DANS  
LES 10 HIPPODROMES LES PLUS ACTIFS

**233 hippodromes actifs**  
dont 37% situés en Normandie  
et Pays de la Loire



**2 245 réunions organisées en**  
France dont 50 % des réunions sont  
organisées sur la face ouest ou en  
Île de France



# VIANDE CHEVALINE

## VIANDE CHEVALINE EN FRANCE

Des abattages qui repartent à la hausse en 2024

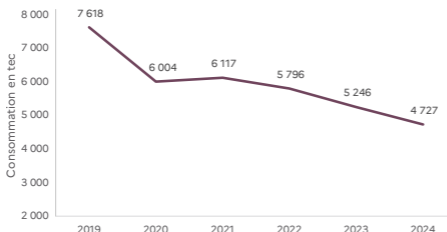
	2019	2024	% Évolution 2023/2024
Nombre d'équidés (en têtes)	8 023	3 984	12 %
Volume (en tec*)	2 188	1 116	13 %

\* tonnes équivalent carcasse.

**3 984**

ÉQUIDÉS  
ABATTUS EN  
2024

La baisse de consommation de viande chevaline se poursuit en 2024



**4 727**

TONNES DE  
VIANDE  
CONSOMMÉE

**5,5 %**

DES FOYERS  
FRANÇAIS  
ACHETEURS  
DE VIANDE  
CHEVALINE  
EN 2024

## ÉCHANGES EXTÉRIEURS DE VIANDE CHEVALINE

La France n'est pas auto-suffisante :

> 3/4 de la viande consommée en France est issue d'importations



**5 806**

TONNES IMPORTÉES  
EN 2024

**2 213**

TONNES EXPORTÉES  
EN 2024



Une balance commerciale déficitaire de 11,6 millions d'euros en 2024



**+6,6 M€**

SOLDE DU  
COMMERCE  
EXTÉRIEUR VIF

**-18,1 M€**

SOLDE DU  
COMMERCE  
EXTÉRIEUR VIANDE